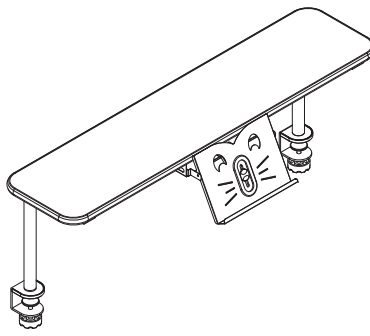


# Book shelf

Item no : TIKS-03

Dimension : W1030×D250×H420 mm

2019  
1007  
ver.03



須由二位成人・並僅允許使用  
配件所附之工具安裝。

須由二位成人・并仅允许使用  
配件所附之工具安裝。

Assembled by two adults  
with accessorytools ONLY.

¡Atención! El producto debe  
estar instalado por dos  
adultos. No utilice herra-  
mientas eléctricas para no  
dañar los tornillos.

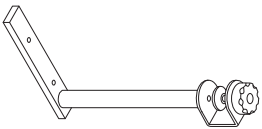
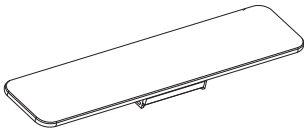
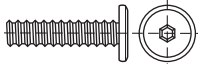

ACHTUNG! Der Zusammen-  
bau sollte mit zwei  
Erwachsenen durchgeführt  
werden. Um Schäden an den  
Schrauben zu vermeiden,  
dürfen dabei keinerlei  
Elektrowerkzeuge verwendet  
werden.

Внимание! В процессе  
установки должны  
участвовать два человека,  
дети к работе не  
допускаются. Не  
используйте  
электроинструменты, чтобы  
не повредить винты.

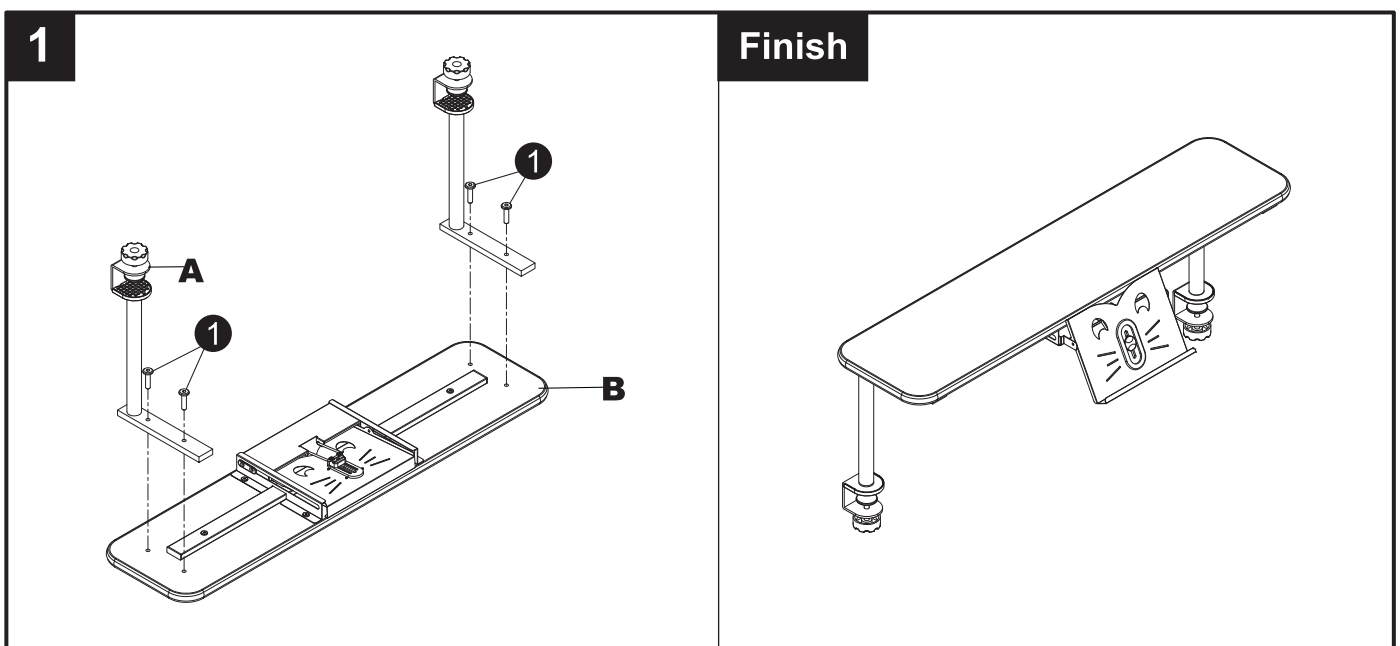
ご注意！組み立てる際は大人  
二人で組み立てるようにし、  
ねじの損傷を防ぐため  
電動工具はご使用にならない  
でください。

주의！조립 시, 성인 2인이  
함께 설치해 주십시오. 또한,  
나사 손상을 방지하기 위해  
전동 공구를 사용하지  
마십시오.

## 零件 Assemblies Lista de partes Stückliste パーツリスト 부품 목록 спецификация на запасные части

 <p><b>A</b> x 2 pcs</p>	 <p><b>B</b> x 1 pc</p>	 <p><b>1</b> x 4 pcs [ M6 x25 ]</p>	 <p><b>2</b> x 1 pc [ 4mm ]</p>
---	--	---	--

## 組裝說明 组裝说明 Assembly instruction Instrucciones de montaje Montageanleitungen 組立方法 조립 방법 Инструкция по сборке



## 使用注意事項

- 本產品僅供於室內使用，請勿使用於室外場所。
- 如果附著了水、油或清潔劑等物質，請迅速擦拭乾淨。
- 使用期間如有搖晃的地方，可能是螺絲鬆動，請確實鎖緊即可。
- 請勿置放於有腐蝕性氣體和潮濕的地方，並避免碰撞損壞漆面。
- 零組件遺失、斷裂及受損時應立即停止使用，直至使用原廠零件修復後，方可繼續使用。

## Precautions

- For indoor use only.
- Substance such as oil, water or cleanser should be wiped off from the product instantly.
- Please fasten loosening screws if the product wobbles.
- Keep the product away from erosive gas and humid environment.
- Please stop using the product if any parts or accessories are broken or lost, and contact your local agent for replacement immediately.

## Nutzungsanweisungen

- Dieses Produkt ist nur für Zimmerinternen Nuntzungszweck geeignet, nicht für den Zweck außerhalb des Hauses oder Nutzung auf unebenem Boden. Halten Sie dieses Produkt von anderen Möbeln bei einem angemessenen Abstand ab.
- Wenn das Produkt bei der Nutzung sich wackelt, könnte es sein daß welche Schraube locker gewordenist. Überprüfen Sie die Schrauben und befestigen Sie sie.
- Halten Sie dieses Produkt von erosivem Gas ab und benutzen Sie dieses Produkt nicht in einer feuchten Umgebung. Bitte meiden Sie ein unvorsichtiges Anstoßen dieses Produktes mit anderem Objekt, um Beschädigung der Lackierung zu verhindern.
- Prüfen Sie regelmässig dieses Produkt nach, ob es fest und stabil ist. Verwenden Sie dieses Produkt nicht mehr weiter, wenn ein bleach oder ein Zubehör kaputt oder verlorengegangen ist.

## 使用上のご注意

- 本製品は室内専用ですので、室外ではご使用にならないでください。
- 水、油、洗剤等が付着した際は、すぐに拭き取ってきれいにしてください。
- 使用中に揺れを感じた際は、ねじの緩みが考えられますので、ねじをしっかりとお締めください。
- 腐食性のガスや湿気の多い場所に置いたり、塗装面に衝撃を与えたりしないでください。
- 部品を紛失したり、裂け目や損壊が発生した際は直ちにご使用を中止してください。純正部品で修理したうえで引き続きご使用になれます。

## 保養方法

- 平時保養可以細軟乾布輕輕擦拭即可。
- 避免日光長時間照射傢俱，導致傢俱褪色或材料變質。
- 嚴禁使用含溶劑或腐蝕性之清潔劑：烤箱清潔劑、金屬清潔劑、去鏽劑或漂白劑等進行擦拭。

## Maintenance Notice

- Daily cleaning with soft and dry dishcloth.
- Avoid direct and longtime exposing to sunlight, because it may cause discoloration and make the product's material deteriorating.
- It is strictly prohibited, with following cleaners to clean this product: soluble or erosive cleaner, oven cleaner, metal cleaner, rust remover, bleach.

## Wartungsanweisungen

- Tägliches Säubern mit weichem und trockenem Lappen.
- Lassen Sie das Produkt nicht von der Sonne direct und langfristig belichten, weil es Verfärbung verursachen und die Produkt's Materialien beeinträchtigen könnte.
- Es ist nicht erlaubt, mit folgenden Reinigungsmitteln dieses Produkt sauber-zumachen: lösliches oder ätzendes Reinigungsmittel, Backofenreiniger, Metallreiniger, Rostlöser, Bleichmittel.

## メンテナンス方法

- 通常は柔らかく乾いた布で軽くお拭きください。
- 家具の色落ちや変色を防ぐため、長時間直射日光に晒さないでください。
- オープンクリーナー、金属クリーナー、錆落とし、漂白剤など、溶剤を含んだり腐食性のある洗浄剤で製品を拭かないでください。

## 使用注意事項

- 本产品仅供于室内使用，请勿使用于室外场所。
- 如果附著了水、油或清洁剂等物质，请迅速擦拭干净。
- 使用期间如有摇晃的地方，可能是螺丝松动，请确实锁紧即可。
- 请勿置放于有腐蚀性气体和潮湿的地方，并避免碰撞损坏漆面。
- 零组件遗失、断裂及受损时应立即停止使用，直至使用原厂零件修复后，方可继续使用。

## Precauciones de uso del producto

- Este producto está diseñado para uso exclusivo en interiores. No lo utilice en exteriores.
- Limpie el producto de inmediato al descubrir cualquier mancha de agua, aceite o detergente sobre el producto.
- Si durante el uso del producto se detecta algún tambaleo, podría deberse al aflojamiento de tornillos. Apriételos para solucionar el problema.
- Mantenga el producto alejado de ubicaciones con gases corrosivos o ambientes húmedos. Evite también la colisión del producto con otros objetos para no dañar la pintura.
- Deje de utilizar el producto inmediatamente si alguna pieza se falta, se rompe o se daña hasta que se repare con las piezas originales.

## Предупреждение

- Изделие предназначено для использования внутрипомещения.
- Необходимо немедленно стереть грязь, воду, маслоили другое загрязнение с поверхности.
- Для предотвращения царапин на полу изделие необходимо сначала приподнять, а затем передвинуть на другое место.
- Изделие нельзя содержать во влажном помещении, необходимо предотвращать намокание поверхности.
- Проверяйте устойчивость изделия и то, что все крепления затянуты, на постоянной основе. Не используйте изделие, если какая-то из его частей сломана или есть утерянные крепления.

## 사용시주의사항

- 이 제품은 실내에서 사용하도록 제작된 제품입니다 실 외에서는 사용 안하시 는게 좋습니다.
- 물, 기름, 세제 등 이물질이 묻었을 경우에는 즉시 닦아냅니다. 나무바닥 스크래치 방지를 위해 운반 시 들어서 옮기시길 바랍니다.
- 사용하지는동안 흔들리는 현상이 있으시면 나사가 느슨해 졌을수 있으니 확인하시고 다시 단단히 조여주세요.
- 부식성 및 습기가 많은 곳은 피해주세요.
- 부품을 잃어버리셨거나 끊어지거나 파손되었을 경우에는부품을 복구할때 까지사용을 하지 마십시오. 복구된 다음에 계속 사용하십시오.

## 保养方法

- 平时保養可以細軟干布輕輕擦拭即可。
- 避免日光長時間照射家具，導致家具褪色或材料變質。
- 嚴禁使用含溶劑或腐蝕性之清潔劑：烤箱清潔劑、金屬清潔劑、去鏽劑或漂白劑等進行擦拭。

## Mantenimiento

- Se limpia con tela suave y seco.
- Evite una exposición prolongada del producto al sol para que no se descolore o se deteriore.
- Está estrictamente prohibido utilizar disolventes o detergentes corrosivos durante la limpieza del producto: limpiador de hornos, limpiador de metales, removedor de óxidos, lejía, etc.

## ежедневный уход

- Ежедневно протирайте изделие сухой тряпкой.
- Избегайте попадания прямых солнечных лучей на изделие.
- Запрещено использовать абразивные чистящие средства для чистки изделия.

## 매일 유지 관리

- 평소에는 마른 수건으로 부드럽게 닦아주시면 됩니다.
- 햇빛에 장시간 노출되는것을 피해주세요. 가구가 변색되거나 재질이 손상될 수 있습니다.
- 세척제, 금속 세정제, 표백제 등 부식성이 포함된세제를사용해서는 .

⚠

注  
意

- 只允许成人安装，儿童勿近
- 须由两个成人同时安装
- 组装时，请使用配件内扳手工具组装，请勿使用电动工具，避免扭力过大造成不良

### 主要材料及其性能指标

材料名称	特性	使用位置
美耐板	耐温、耐压、耐磨、环保无毒	隔板
钢	坚固稳定、耐腐蚀	支架

材料名称	特性	使用位置
ABS	耐冲撞、耐温、表面光泽好	调整钮

木制件甲醛释放量： $\leq 0.124\text{mg/m}^3$ ，符合GB18580-2017环保标准

### 安装及调试

执行标准编号：GB28007-2011

1. 安装家具请先仔细阅读所附安装图，掌握安装步骤及方法。
2. 清点配件是否齐全，是否有破损。
3. 安装家具时须选择宽敞干净的场地，将纸板平铺在地，以免家具部件安装时与地面发生碰撞。
4. 严禁安装时板件压在螺丝、螺杆等五金件上，使板件受到损伤。
5. 安装时必须将每个安装操作完毕，并将其锁紧，确保产品结构牢固。
6. 安装完毕后可用柔软的绒布清除家具表面尘垢，严禁带有砂砾的抹布擦拭家具。

### 故障分析与排除

故障现象	原因分析	排除方法
产品摇晃	螺丝松脱或未锁紧	将全部螺丝锁紧即可
涂鸦后仍有笔迹残留	误用油性笔	用中性白板笔稍微涂抹加湿即可擦除

如不能自行排除故障，可拨打服务专线寻求专业客服协助。

### 有害物质含量的控制指标

检测项目	单位符号	标准限值	检验结果	
产品木制件甲醛释放量	$\text{mg/m}^3$	$\leq 0.124$	E1	
表面涂层	锑 Sb	$\text{mg/kg}$	$\leq 60$	合格
	砷 As	$\text{mg/kg}$	$\leq 25$	合格
	钡 Ba	$\text{mg/kg}$	$\leq 1000$	合格
	镉 Cd	$\text{mg/kg}$	$\leq 75$	合格
	铬 Cr	$\text{mg/kg}$	$\leq 60$	合格
	铅 Pb	$\text{mg/kg}$	$\leq 90$	合格
	汞 Hg	$\text{mg/kg}$	$\leq 60$	合格
	硒 Se	$\text{mg/kg}$	$\leq 500$	合格
塑料	邻苯二甲酸酯(DBP、BBP、DEHP、DNOP、DINP、DIDP的总量)	$\leq 0.1\%$	合格	

欣美實業股份有限公司

臺灣南投市540南崗工業區自強一路10號

臺灣服務專線：0800-885883

中國服務專線：400-068-7558

產地：臺灣

欣美实业股份有限公司

台湾南投市540南岗工业区自强一路10号

台湾服务专线：0800-885883

中国服务专线：400-068-7558

产地：台湾

**Sing Bee Enterprise Co., Ltd.**

10 Zihciang 1st Rd., Nankang Ind. Zone,  
Nantou, 54065, Taiwan

**Taiwan Service Line : 0800-885-883**

**China Service Line : 400-068-7558**

**Made in Taiwan**